

KERLOUAN

FANAL (NEIZ-VRAN)

Classement sanitaire européen 2016

Eau de bonne qualité






European bathing water quality in 2016

Good bathing water quality

Résultats 2017

	29 mai	19 juin	29 juin	05 juil.	12 juil.	19 juil.	26 juil.	03 août	07 août	10 août	16 août	24 août
	08:49	13:43	10:00	16:20	08:20	14:25	10:26	15:00	16:56	09:15	12:12	09:35
Entérocoques /100ml (MP)	15	<15	<15	197	15	<15	<15	144	<15	61	<15	312
Escherichia coli / 100ml (MP)	46	<15	30	476	45	30	30	1349	<15	127	<15	858
Interprétation sanitaire	High-quality	High-quality	High-quality	Average-quality	High-quality	High-quality	High-quality	Low-quality	High-quality	Average-quality	High-quality	Average-quality

eau de bonne qualité  high-quality water
 eau de qualité moyenne  average-quality water
 eau de mauvaise qualité  low-quality water

La qualité de l'eau de baignade peut varier en fonction de la pluviométrie, de la courantologie et des pollutions accidentelles.

Si l'eau est de mauvaise qualité, la baignade peut être limitée ou momentanément interdite.

The quality of bathing water may vary according to rainfall, sea currents and accidental pollution.

When water quality is poor, bathing may be limited or momentarily prohibited.

Informez-vous !

Evitez de vous baigner et pêcher après un orage.

Apprivoisez le soleil.



Get informed !

Avoid bathing and picking shellfish after a storm.

Protect yourself from the sun.

baignades.sante.gouv.fr

Pour le Directeur de la délégation
départementale du Finistère

L'ingénieur d'études sanitaires

Signé

Thomas KEREBEL